



OS FRUTOS DO ESPÍRITO



Sessão 4: O Fruto do Espírito

Objetivo: Ensine seu filho sobre os Frutos do Espírito, entendendo como o Espírito Santo nos santifica e nos ajuda a ser mais semelhantes a Jesus.

Abertura: Comece perguntando ao seu filho qual é a fruta favorita dele e porque ele gosta desta fruta. Discuta como, assim como a fruta é uma parte boa e saudável de nossa dieta, o Fruto do Espírito é bom para nossos corações e mentes. Explique-lhes que o Espírito Santo nos ajuda a cultivar esse tipo especial de fruto em nossa vida, o que nos torna mais semelhantes a Jesus.

A História da Bíblia: O Bom Samaritano - Leiam Lucas 10:25-37 juntos na Bíblia do seu filho. Explique-lhes que essa história mostra um exemplo de como viver o Fruto do Espírito. O Bom Samaritano mostrou bondade, amabilidade e amor ajudando um homem que estava ferido, mesmo que outros passassem sem ajudar.

Pontos principais:

Santificação:

Explique-lhes que santificação significa tornar-se mais semelhante a Jesus. O Espírito Santo trabalha em nossos corações para nos ajudar a crescer e mudar para sermos mais semelhantes a Jesus. Leiam 2 Tessalonicenses 2:13 juntos. Discuta como o Espírito Santo nos ajuda a fazer boas escolhas, dizer palavras gentis e fazer coisas boas que agradam a Deus.

Plante uma semente em um pequeno vaso com terra. Explique-lhes que, assim como a semente precisa de água e luz solar para crescer, precisamos do Espírito Santo para crescer em nossa fé e nos tornarmos mais semelhantes a Jesus. Regue a semente e coloque-a em um local ensolarado como um lembrete de como o Espírito Santo nos ajuda a crescer.

Frutos do Espírito:

Comece com uma atividade mostrando às crianças imagens diferentes de árvores e pedindo-lhes que identifiquem cada árvore, como uma macieira, uma laranjeira e uma cerejeira. Discuta como é fácil conhecer a árvore pelo fruto. Quando colocamos nossa confiança em Jesus, o Espírito Santo nos ajuda a produzir frutos que mostram que nossas vidas estão enraizadas em Deus.

Apresente os Frutos do Espírito. Leiam Gálatas 5:22-23 juntos. Explique-lhes que o Fruto do Espírito inclui amor, alegria, paz, paciência, amabilidade, bondade, fidelidade, mansidão e domínio próprio. Essas qualidades refletem o caráter de Jesus e mostram como o Espírito Santo está trabalhando em nós.

Desenhe ou imprima uma árvore em um grande pedaço de papel. Recorte formas de frutas de papel colorido e escreva cada qualidade do Fruto do Espírito em uma fruta separada. Peça ao seu filho que decore a árvore com a fruta. Discuta cada qualidade e como ela nos ajuda a ser mais semelhantes a Jesus.

Vivendo o fruto do Espírito:

Use a história do Bom Samaritano para ilustrar a vivência do Fruto do Espírito. Explique como o samaritano demonstrou amor e bondade ajudando o homem que foi ferido, embora outros o ignorassem. Discuta como podemos mostrar o Fruto do Espírito em nossa vida diária sendo gentis, pacientes e amorosos com os outros.

Aplicação:

Dramatize diferentes cenários onde seu filho pode mostrar os Frutos do Espírito. Por exemplo, ser paciente enquanto espera na fila, mostrar bondade a um amigo que está triste ou ser gentil com um irmão mais novo. Depois de cada dramatização, debata como o Espírito Santo nos ajuda a mostrar essas qualidades.

Ore juntos: Agradeça a Deus por enviar o Espírito Santo para nos ajudar a cultivar os Frutos do Espírito.





Daniel orava a Deus três vezes ao dia. Os conselheiros do rei enganaram o rei para que fizesse uma lei segundo a qual qualquer um que orasse a qualquer deus que não fosse o rei seria jogado na cova dos leões. Mas Daniel continuou a orar a Deus, mostrando sua fidelidade.

Daniel foi jogado na cova dos leões. No dia seguinte, o rei correu para a cova dos leões e gritou: "Daniel, o seu Deus o salvou?" Daniel respondeu: "Meu Deus enviou o seu anjo, e fechou a boca dos leões. Eles não me machucaram". Daniel mostrou fidelidade orando a Deus, amabilidade em sua resposta ao rei e domínio próprio confiando em Deus no perigo.



Paulo escreveu em uma carta que, se seguirmos a Jesus, o Espírito Santo nos ajudará a desenvolver qualidades especiais em nossas vidas. Essas qualidades são chamadas de Frutos do Espírito.

Eles são amor, alegria, paz, paciência, amabilidade, bondade, fidelidade, mansidão e domínio próprio.

Vamos ver como esses frutos podem ser vistos na Bíblia.



Jesus contou uma história sobre um homem que viajava de Jerusalém para Jericó. No caminho, ladrões o atacaram, pegaram suas roupas e dinheiro, espancaram-no e o deixaram meio morto.

Um sacerdote e um levita passaram sem ajudá-lo.

Mas então um samaritano apareceu. Quando ele viu o homem ferido, ele sentiu amor e bondade. Ele limpou as feridas do homem, colocou-o em seu jumento e levou-o para uma pousada. O samaritano até pagou por seus cuidados.

O samaritano mostrou amor e bondade ajudando alguém necessitado.



Paulo e Silas foram jogados na prisão por falar às pessoas sobre Jesus. Mesmo na prisão escura e assustadora, eles estavam cheios de alegria e paz. Em vez de ficarem com medo, eles oraram e cantaram hinos a Deus.

Os outros prisioneiros ouviram, maravilhados com sua alegria e paz. De repente, houve um grande terremoto e as portas da prisão se abriram. O carcereiro estava prestes a se machucar, pensando que os prisioneiros haviam escapado, mas Paulo gritou: "Não se machuque! Estamos todos aqui!" O carcereiro ficou tão surpreso que perguntou: "O que devo fazer para ser salvo?"

Paulo e Silas mostraram os frutos da alegria, paz, paciência e domínio próprio, mesmo em tempos difíceis.



Daniel orava a Deus três vezes ao dia. Os conselheiros do rei enganaram o rei para que fizesse uma lei segundo a qual qualquer um que orasse a qualquer deus que não fosse o rei seria jogado na cova dos leões. Mas Daniel continuou a orar a Deus, mostrando sua fidelidade.

Daniel foi jogado na cova dos leões. No dia seguinte, o rei correu para a cova dos leões e gritou: "Daniel, o seu Deus o salvou?" Daniel respondeu: "Meu Deus enviou o seu anjo, e fechou a boca dos leões. Eles não me machucaram". Daniel mostrou fidelidade orando a Deus, amabilidade em sua resposta ao rei e domínio próprio confiando em Deus no perigo.



OS FRUTOS DO ESPÍRITO

Paulo escreveu em uma carta que, se seguirmos a Jesus, o Espírito Santo nos ajudará a desenvolver qualidades especiais em nossas vidas. Essas qualidades são chamadas de Frutos do Espírito.

Eles são amor, alegria, paz, paciência, amabilidade, bondade, fidelidade, mansidão e domínio próprio.

Vamos ver como esses frutos podem ser vistos na Bíblia.




Jesus contou uma história sobre um homem que viajava de Jerusalém para Jericó. No caminho, ladrões o atacaram, pegaram suas roupas e dinheiro, espancaram-no e o deixaram meio morto.

Um sacerdote e um levita passaram sem ajudá-lo.

Mas então um samaritano apareceu. Quando ele viu o homem ferido, ele sentiu amor e bondade. Ele limpou as feridas do homem, colocou-o em seu jumento e levou-o para uma pousada. O samaritano até pagou por seus cuidados.

O samaritano mostrou amor e bondade ajudando alguém necessitado.



Paulo e Silas foram jogados na prisão por falar às pessoas sobre Jesus. Mesmo na prisão escura e assustadora, eles estavam cheios de alegria e paz. Em vez de ficarem com medo, eles oraram e cantaram hinos a Deus.

Os outros prisioneiros ouviram, maravilhados com sua alegria e paz. De repente, houve um grande terremoto e as portas da prisão se abriram. O carcereiro estava prestes a se machucar, pensando que os prisioneiros haviam escapado, mas Paulo gritou: "Não se machuque! Estamos todos aqui!" O carcereiro ficou tão surpreso que perguntou: "O que devo fazer para ser salvo?"

Paulo e Silas mostraram os frutos da alegria, paz, paciência e domínio próprio, mesmo em tempos difíceis.

JOGOS EM GRUPO

CORRIDA DE REVEZAMENTO - FRUTOS DO ESPÍRITO

Objetivo: Reforçar as qualidades dos Frutos do Espírito através de uma corrida de revezamento divertida e ativa.

Materiais necessários:

Cones ou marcadores para configurar uma corrida de revezamento

Cesta de frutas artificiais ou imagens de frutas rotuladas com as qualidades do Espírito

Instruções:

1. Configure um percurso de corrida de revezamento usando cones ou marcadores.
2. Divida as crianças em equipes.
3. Coloque uma cesta de frutas artificiais ou imagens de frutas na linha de partida.
4. Cada criança deve colher uma fruta da cesta, correr o percurso da corrida de revezamento e colocar a fruta em um local designado na linha de chegada.
5. Antes de correr de volta, a criança deve gritar a qualidade do Espírito rotulada no fruto que está carregando (por exemplo, "Amor!").
6. A equipe que completar a corrida primeiro vence.

Refleta: Discuta como cada fruto representa uma qualidade que o Espírito Santo nos ajuda a desenvolver. Enfatize a importância de cada qualidade em nossas vidas diárias.

SALADA DE FRUTAS

Objetivo: Ajudar as crianças a entender e lembrar os Frutos do Espírito de forma interativa e envolvente.

Materiais necessários:

Cadeiras dispostas em círculo (uma a menos que o número de crianças)

Rótulos ou gravuras dos Frutos do Espírito para atribuir a cada criança

Instruções:

1. Rotule cada criança com uma das qualidades dos Frutos do Espírito.
2. Uma criança fica no meio do círculo e grita uma ou duas das frutas (por exemplo, "Amor e Alegria").
3. As crianças com essas qualidades devem se levantar e trocar de lugar enquanto a criança do meio tenta se sentar em uma das cadeiras vazias.
4. A criança deixada sem cadeira fica no meio e grita o próximo conjunto de frutas.
5. Se a criança do meio gritar "Salada de Frutas", todas as crianças devem se levantar e trocar de lugar.

Refleta: Examine os Frutos do Espírito e debata como podemos praticar essas qualidades em nossa vida. Enfatize que o Espírito Santo nos ajuda a crescer e mostrar essas qualidades.



VERSÍCULO PARA MEMORIZAR

Versículo bíblico chave: Gálatas 5:22-23

Versículo para Memorizar: “Mas o fruto do Espírito é amor, alegria, paz, paciência, amabilidade, bondade, fidelidade, mansidão e domínio próprio”.

Atividade: Coleta de Cesta de Frutas

1. Escreva cada palavra do versículo em diferentes "frutos" de papel.
2. Coloque uma cesta no centro da sala.
3. Divida as crianças em equipes.
4. As equipes se revezam jogando uma bola 'fruta' na cesta. Para cada arremesso bem-sucedido, a equipe ganha uma palavra do verso.
5. O jogo continua até que uma equipe tenha coletado todas as palavras e montado corretamente o versículo inteiro.
6. A primeira equipe a completar o versículo vence.
7. Uma vez que o versículo é montado, todo o grupo recita o versículo juntos.



AMOR

ALEGRIA

PAZ

PACIÊNCIA

AMABILIDADE

BONDADÉ

FIDELIDADE

MANSIDÃO

DOMÍNIO PRÓPRIO



CARTÕES DE VERSÍCULO PARA MEMORIZAR

“Mas o fruto do Espírito é
amor, alegria, paz, paciência,
amabilidade, bondade, fidelidade,
mansidão e domínio próprio”

Gálatas 5:22-23



“Mas o fruto do Espírito é
amor, alegria, paz, paciência,
amabilidade, bondade, fidelidade,
mansidão e domínio próprio”

Gálatas 5:22-23




“Mas o fruto do Espírito é
amor, alegria, paz, paciência,
amabilidade, bondade, fidelidade,
mansidão e domínio próprio”

Gálatas 5:22-23



“Mas o fruto do Espírito é
amor, alegria, paz, paciência,
amabilidade, bondade, fidelidade,
mansidão e domínio próprio”

Gálatas 5:22-23



“Mas o fruto do Espírito é
amor, alegria, paz, paciência,
amabilidade, bondade, fidelidade,
mansidão e domínio próprio”

Gálatas 5:22-23



“Mas o fruto do Espírito é
amor, alegria, paz, paciência,
amabilidade, bondade, fidelidade,
mansidão e domínio próprio”

Gálatas 5:22-23



“Mas o fruto do Espírito é
amor, alegria, paz, paciência,
amabilidade, bondade, fidelidade,
mansidão e domínio próprio”

Gálatas 5:22-23







“Mas o fruto do Espírito é
amor, alegria, paz, paciência,
amabilidade, bondade, fidelidade,
mansidão e domínio próprio”


Gálatas 5:22-23




Conte as frutas



Preencha as letras que faltam




_M_R



A_E_RI_




A




P_C_Ê_CI_

_MA_IL_D_DE




_O_DA_E

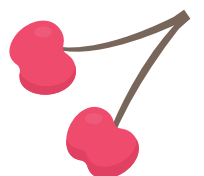


F_DE_I_A_E


M_N_ID_O



D_MÍ_I_P_Ó_R_O



Palavras Cruzadas



HORIZONTAL

2 Uma fruta pequena e marrom com polpa verde e pequenas sementes pretas

4 Uma fruta vermelha, pequena e redonda, frequentemente encontrada em cima de sobremesas

5 Uma fruta cítrica doce com uma casca grossa

8 Uma fruta pequena e vermelha com pequenas sementes do lado de fora

9 Uma fruta amarela que os macacos adoram

VERTICAL

1 Uma fruta exótica com casca rosa brilhante e polpa branca com sementes

3 Uma fruta verde ou amarela em forma de sino










6 Uma fruta tropical com casca pontiaguda e doce, amarela por dentro

7 Uma fruta pequena e redonda que pode ser verde, vermelha ou roxa e cresce em cachos

8 Uma fruta redonda que pode ser vermelha ou verde



Combine as Sombras



Árvore frutífera



O que você precisa:

Modelo de árvore impresso
Modelo impresso de Frutos do Espírito
Giz de cera, canetinhas ou lápis de cor
Tesoura
Cola ou fita adesiva

O que fazer:



Colora e corte a árvore.



Corte os círculos dos Frutos do Espírito.



Coloque as frutas na árvore e cole no lugar.

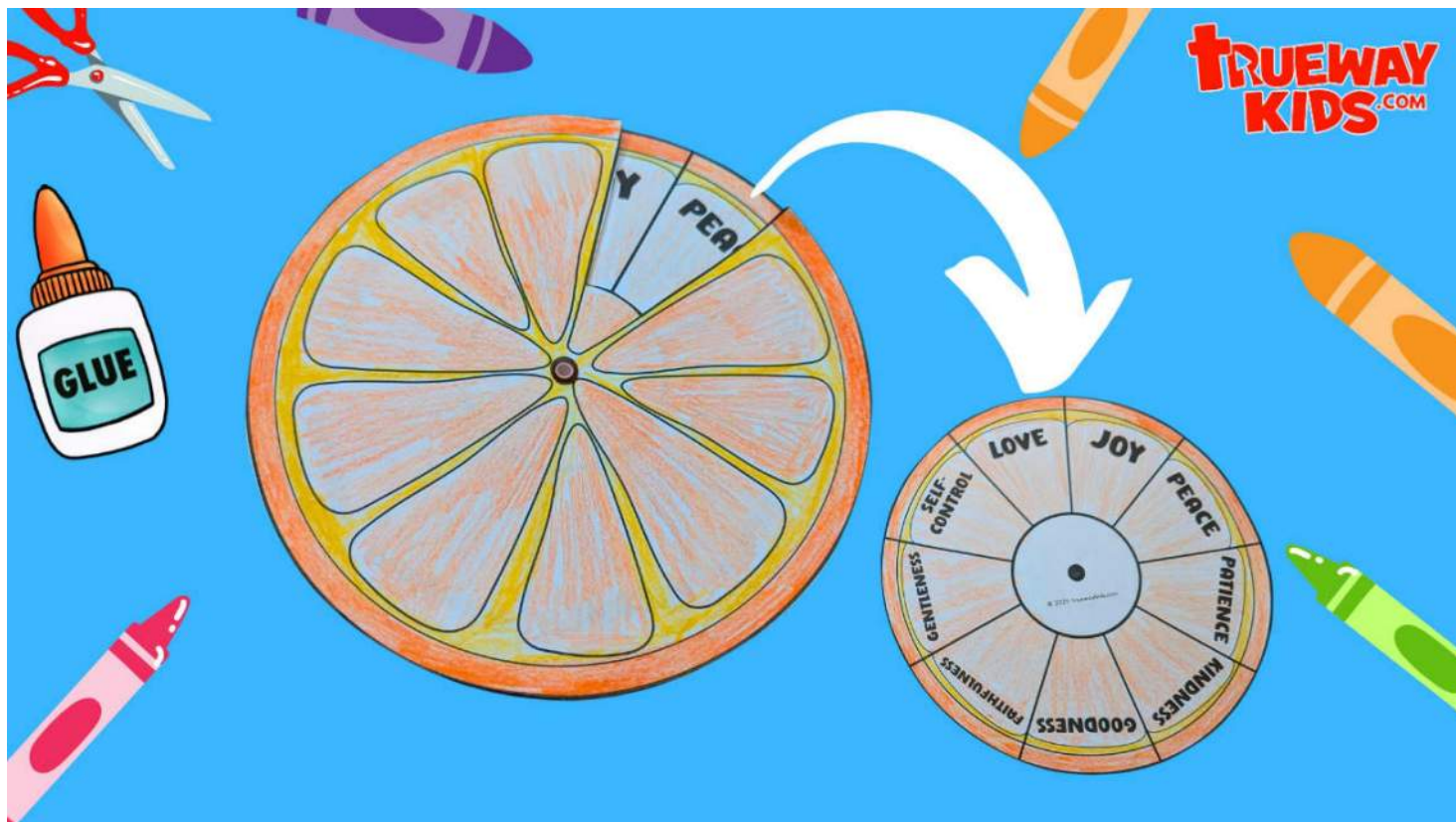


A large, stylized cloud shape with a scalloped border. At the bottom of the cloud is a trapezoidal banner.

**FRUTOS
DO
ESPÍRITO**



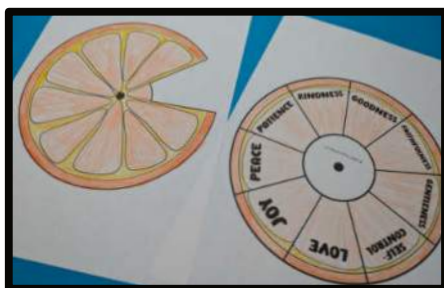
Roleta dos Frutos do Espírito




O que você precisa:

Modelo da roleta dos Frutos do Espírito impressa
Equipamento para colorir
Tesoura
Pino dividido

O que fazer:



Colora os modelos.



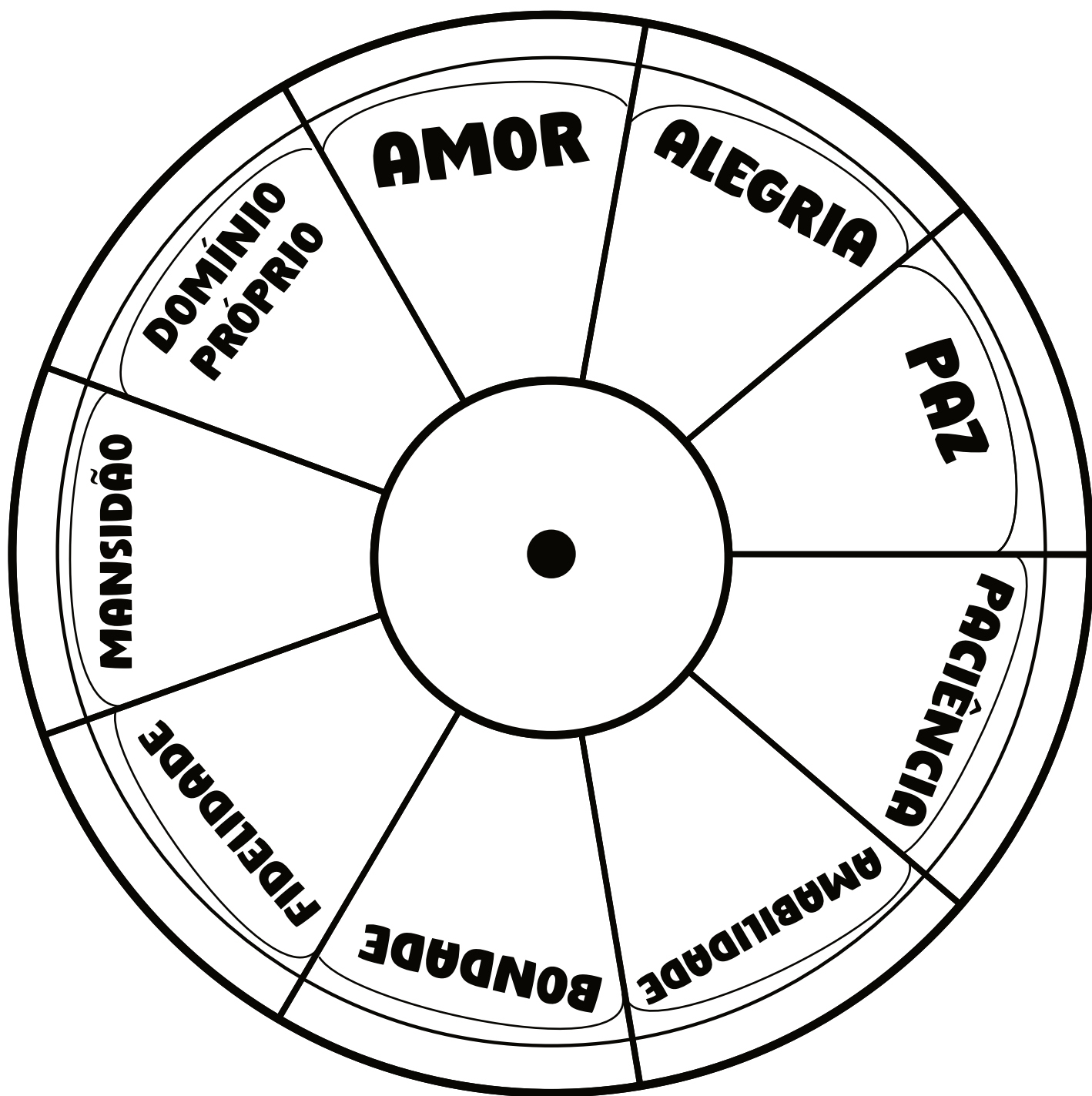
Recorte os círculos.



Insira o pino dividido através do orifício no centro de ambos os círculos.
















Louvor

Canções de adoração recomendadas. Não produzido pelo Trueway Kids.
Vídeos do YouTube apenas para uso pessoal.

Os Frutos do Espírito - Truewaykids

https://youtu.be/Kk6i_o6oPLk

Fruto do Espírito | Minha Vida é uma Viagem

<https://youtu.be/7kaCiwwxUaQ?si>

Fruto do Espírito - Turminha Viva

<https://youtu.be/HBDkirdgyX4?si>

Sou diferente - Família Alegria

<https://youtu.be/UfYxY30zAs0?si>



Oração

Querido Deus,

Obrigado por enviar o Espírito Santo para nos ajudar a cultivar os Frutos do Espírito.

Ajude-nos a mostrar amor, alegria, paz, paciência, amabilidade, bondade, fidelidade, mansidão e domínio próprio em nossas vidas.

Em nome de Jesus, amém.

Próxima Sessão

Consolador, Ajudador, Intercessor e Selo

Se você ainda não o fez, inscreva-se para receber uma lição futura por e-mail.

truewaykids.com/subscribe/



Respostas

